

**El cuaderno de actividades**

**La**  
**Biblia**  
**católica**  
**para niños**

*Maureen Gallo*  
*Mary Kathleen Glavich, SND*

*Traducido por Marta Vargas*



saint mary's press

# Tabla de Contenido

**¡Bienvenidos!** ..... 5

**Título del Relato destacado** ..... **Página de actividad**

---

## **Dios nos hizo para amar y ser amados**

Actividad Nivel 1: Móvil de la Creación .....7

Actividad Nivel 2: Regalos de amor de Dios para nosotros .....8

## **Adán y Eva desobedecen a Dios**

Actividad Nivel 1: Engañados por un capricho .....9

Actividad Nivel 2: La triste historia del primer pecado .....10

## **Dios salva a la familia de Noé**

Actividad Nivel 1: Manteniéndonos a flote .....11

Actividad Nivel 2: La obediencia salva a Noé del terrible diluvio .....12

## **Dios hace una promesa a Abraham**

Actividad Nivel 1: ¡Estoy de acuerdo! .....13

Actividad Nivel 2: Un móvil para Abraham .....14

## **Un cordero salva al pueblo de Dios**

Actividad Nivel 1: Salvado por un cordero .....15

Actividad Nivel 2: Dos cuentos de corderos .....16

## **Dios guía a los israelitas fuera de Egipto**

Actividad Nivel 1: ¿Quién lo dijo? .....17

Actividad Nivel 2: Un desfile asombroso a través del mar .....18

## **Dios da a su pueblo los Diez Mandamientos**

Actividad Nivel 1: Sigue al líder .....19

Actividad Nivel 2: Diez leyes para una vida buena y feliz .....20

## **Dios llama a Samuel**

Actividad Nivel 1: ¿Escuchaste algo? .....21

Actividad Nivel 2: Cuando Dios habla .....22

## **Samuel consagra a David como futuro rey**

Actividad Nivel 1: No te dejes engañar por las apariencias .....23

Actividad Nivel 2: Perfil de un nuevo rey .....24

## **Dios ayuda a David a derrotar a Goliat**

Actividad Nivel 1: ¿Cuán fuerte eres? .....25

Actividad Nivel 2: Un pastorcillo contra un gigante .....26

## **Salomón construye un Templo para adorar a Dios**

Actividad Nivel 1: Salomón, el constructor .....27

Actividad Nivel 2: Un hogar construido para Dios .....28

## **Le pedimos a Dios que perdone nuestros pecados**

Actividad Nivel 1: Blanco como la nieve .....29

Actividad Nivel 2: Un banderín de perdón .....30

## **Isaías promete un reinado de paz**

Actividad Nivel 1: Una comunidad de paz .....31

Actividad Nivel 2: Un reino donde todos son amigos .....32

<b>Jonás huye en vez de obedecer a Dios</b>	
Actividad Nivel 1: Siguiendo las pistas	33
Actividad Nivel 2: Defendiendo a Jonás	34
<b>El nacimiento de Jesús fue especial</b>	
Actividad Nivel 1: Siguiendo la estrella	35
Actividad Nivel 2: El nacimiento de alguien especial	36
<b>Jesús obedece a su Padre Celestial</b>	
Actividad Nivel 1: Espíritu en el cielo	37
Actividad Nivel 2: Dios alaba a su Hijo	38
<b>Jesús nos enseña a ser felices</b>	
Actividad Nivel 1: ¿Quieres saber un secreto?	39
Actividad Nivel 2: Las claves para obtener un futuro en el cielo	40
<b>Jesús nos enseña a orar</b>	
Actividad Nivel 1: Delia, la borradora	41
Actividad Nivel 2: Desmenuzando el Padre Nuestro	42
<b>Jesús nos ayuda en momentos difíciles</b>	
Actividad Nivel 1: ¡No mezas la barca!	43
Actividad Nivel 2: Jesús responde a las llamadas del 9-1-1	44
<b>Jesús elige a Pedro como el primer Papa</b>	
Actividad Nivel 1: Las llaves del Reino	45
Actividad Nivel 2: Quién es quién: Papa Pedro 1	46
<b>¡Jesús recibe a los niños!</b>	
Actividad Nivel 1: ¡Bienvenidos!	47
Actividad Nivel 2: Jesús tiene tiempo para los niños	48
<b>Jesús da su vida por nosotros</b>	
Actividad Nivel 1: Conectándonos con Jesús	49
Actividad Nivel 2: Somos amados	50
<b>Jesús quiere que ayudemos a los demás a que lo conozcan</b>	
Actividad Nivel 1: ¡Yo soy un discípulo!	51
Actividad Nivel 2: ¡Sé un apóstol! ¡Difunde la Palabra!	52
<b>Juan el Bautista prepara al pueblo para la llegada de Jesús</b>	
Actividad Nivel 1: Un presentador para Jesús	53
Actividad Nivel 2: El trabajo de Juan el Bautista	54
<b>Jesús cura el pecado y las enfermedades de las personas</b>	
Actividad Nivel 1: De paso para ver a Jesús	55
Actividad Nivel 2: Un doctor de cuerpo y alma	56
<b>El amor es el Mandamiento más importante</b>	
Actividad Nivel 1: Recogiendo los pedazos	57
Actividad Nivel 2: El amor: Lo más importante	58
<b>La Cena del Señor</b>	
Actividad Nivel 1: Una comida para recordar	59
Actividad Nivel 2: Jesús provee una comida VERDADERAMENTE especial	60
<b>Las mujeres encuentran el sepulcro vacío</b>	
Actividad Nivel 1: Buscando a Jesús	61
Actividad Nivel 2: ¡Jesús está vivo! ¡Aleluya!	62

<b>María confía plenamente en Dios</b>	
Actividad Nivel 1: Mensaje recibido . . . . .	63
Actividad Nivel 2: María pone su vida en las manos de Dios . . . . .	64
<b>Jesús dice que vino a salvarnos</b>	
Actividad Nivel 1: Compartiendo el mensaje . . . . .	65
Actividad Nivel 2: La descripción del trabajo de Jesús . . . . .	66
<b>La Transfiguración</b>	
Actividad Nivel 1: Ver es creer . . . . .	67
Actividad Nivel 2: La gloria de Jesús se ve brillar . . . . .	68
<b>El buen samaritano</b>	
Actividad Nivel 1: Mano amiga . . . . .	69
Actividad Nivel 2: ¿Ser amigo de los enemigos? . . . . .	70
<b>El padre que recobra a su hijo</b>	
Actividad Nivel 1: Dando vueltas alrededor . . . . .	71
Actividad Nivel 2: ¡Cielos! ¿Qué he hecho? . . . . .	72
<b>Jesús convierte el agua en vino</b>	
Actividad Nivel 1: Dejando lo mejor para el final . . . . .	73
Actividad Nivel 2: Jesús salva una boda . . . . .	74
<b>Jesús da de comer a una multitud</b>	
Actividad Nivel 1: Un picnic con Jesús . . . . .	75
Actividad Nivel 2: Un picnic para miles de personas . . . . .	76
<b>Jesús es el Buen Pastor</b>	
Actividad Nivel 1: ¿A quién le importa? . . . . .	77
Actividad Nivel 2: ¿Qué es un buen pastor? . . . . .	78
<b>Jesús sube al Cielo</b>	
Actividad Nivel 1: Rumbo a casa . . . . .	79
Actividad Nivel 2: Jesús regresa a su Padre . . . . .	80
<b>El Espíritu Santo viene a los discípulos</b>	
Actividad Nivel 1: Llenos del Espíritu . . . . .	81
Actividad Nivel 2: Encendidos por Cristo . . . . .	82
<b>Saulo se convierte después de encontrar a Jesús</b>	
Actividad Nivel 1: Minerva, la confundida . . . . .	83
Actividad Nivel 2: Saulo ve la luz . . . . .	84
<b>La nueva Jerusalén</b>	
Actividad Nivel 1: Un mundo color de rosa . . . . .	85
Actividad Nivel 2: El Cielo: Un lugar de felicidad para siempre . . . . .	86
<b>Clave de respuestas para las actividades del nivel 1 . . . . .</b>	<b>87</b>
<b>Clave de respuestas para las actividades del nivel 2 . . . . .</b>	<b>93</b>
<b>Apéndice de las Referencias bíblicas para las páginas de actividades . . . . .</b>	<b>99</b>

# ¡Bienvenidos!

¡Bienvenidos al *Cuaderno de actividades de La Biblia católica para niños*! Este cuaderno fue planificado para ser usado con la nueva y cautivadora *Biblia Católica para Niños* de Saint Mary's Press.

Las páginas de actividades reproducibles dentro de este cuaderno le proveen aun otra herramienta para introducirle la Sagrada Escritura a los niños, para reforzar el mensaje bíblico, y ayudarles a incorporar ese mensaje a sus vidas cotidianas.

## Las páginas de actividades de los Relatos destacados

De todos los Relatos destacados en *La Biblia católica para niños*, cuarenta han sido escogidos para ser realizados a través de estas páginas de actividades. Estas cuarenta historias son las que más a menudo se leen durante la formación de fe de los niños pequeños y son en ellas mismas un resumen de la historia de salvación, desde el libro de Génesis al libro del Apocalipsis. Cada uno de estos cuarenta relatos tiene, en este cuaderno, dos actividades relacionadas: el nivel 1 para niños más pequeños como de segundo grado, y el nivel 2 para niños más grandes como de tercer o cuarto grado.

Como puede haber visto, las páginas de actividades están identificadas en la Tabla de Contenido por el título del Relato destacado particular, según se encuentra en *La Biblia católica para niños*. Una vez que usted haya encontrado las páginas de actividades relacionadas a un Relato destacado en particular, entonces puede escoger cual actividad, sea nivel 1 o nivel 2, que le presentará a su grupo de niños. El nivel de cada actividad se puede encontrar en la parte de abajo de cada página de actividad.

Las actividades de nivel 1 y nivel 2 son diferentes en su grado de dificultad. El nivel 1, por supuesto, es más fácil. Las actividades del nivel 2 requieren una habilidad de razonamiento superior o de solución de problemas o puede que abarque una cantidad mayor de material bíblico que las actividades del nivel 1. El apéndice en la parte de atrás de este libro le dice exactamente cuáles versos de la Sagrada Escritura se incluirán en cada actividad.

## Busca y encuentra

Al final de cada actividad hay un ejercicio llamado "Busca y encuentra". Esta es una pregunta de búsqueda para ayudar a los niños a involucrarse con las ilustraciones hermosas y cautivadoras que se encuentran en *La Biblia católica para*

niños. Esta pregunta se puede usar como una plataforma para continuar la discusión acerca de la Sagrada Escritura por medio del arte que la ilustra. Las páginas de *La Biblia católica para niños* en la cual se encuentra el Relato destacado también se indican en la sección Busca y encuentra.

## Usando ambas páginas de actividades

Solo porque al inicio usted escogió presentar la actividad de un nivel o del otro no significa que usted no pueda usar ambas páginas de actividades. Aquí le presentamos algunas ideas para reforzar su lección usando ambas páginas.

**Actividad para Llevar a la Casa** Los niños más pequeños puede que disfruten llevar a la casa una actividad del nivel 2 para que sea un reto familiar. Esto le dará a las familias una razón para abrir sus Biblias, leer la Sagrada Escritura como familia, y trabajar la página de actividades juntos. Los niños más grandes puede que disfruten llevar a casa una actividad del nivel 1 para contarle el relato bíblico a sus hermanos o hermanas menores y luego ayudarles con la hoja de actividades. O quizás ellos mismos quieran trabajar con la hoja en la casa.

**Reto en Equipo** Los niños más pequeños que no tienen la capacidad de hacer las actividades del nivel 2 a solas lo pueden hacer en un equipo de dos o tres. Congregue juntos a niños con diversas habilidades para que se puedan ayudar mutuamente.

**Prueba de Comprensión** Puede ser que a usted le guste usar las actividades del nivel 1 con niños más grandes como una prueba de comprensión. Pida a los niños que lean el pasaje indicado individualmente en silencio. Luego, solicite que hagan la actividad del nivel 1 a solas. Revisar la actividad en la clase le dará a usted una buena idea del nivel de comprensión de cada niño. Antes de presentar la actividad del nivel 2, repase el relato bíblico para asegurarse de que todos los niños lo entienden.

En la Sagrada Escritura el número 40 es un símbolo de largo tiempo (cuarenta años en el desierto, llovió cuarenta días y cuarenta noches). También es un símbolo de abundancia. Esperamos que los cuarenta Relatos destacados y las páginas de actividades relacionadas con ellos que se encuentran en este Cuaderno resulten en una fuente abundante de ayuda, inspiración y sencillamente entretenimiento usted presentarle la Palabra de Dios a los niños por medio de la Sagrada Escritura.


¡Que sean abundantemente bendecidos!

Los Editores en Saint Mary's Press

Nombre: \_\_\_\_\_

## Móvil de la Creación

Usando un tendal de alambre, varios pedazos de cuerda, y cinta adhesiva o una perforadora, haz un "móvil de la Creación". Colorea las figuras, recórtalas y pónle un pedazo de cuerda a cada una. En la parte de atrás de cada una escribe lo que es que Dios creó. Amarra cada una de las cuerdas al tendal de alambre. Cuelga tu "móvil de la Creación" en un lugar especial.




**Busca y encuentra:** Mira las páginas 22 y 23 de tu Biblia. ¿Cuál animal está sentado en una roca mirando las imágenes de ¡Cuéntalo!?


Nombre: \_\_\_\_\_

# Regalos de amor de Dios para nosotros


Dios nos hizo y llenó el mundo con regalos para nosotros. En cada una de las cajas, dibuja un regalo que Dios hizo en el lugar donde tiene su nombre, dibuja un regalo que Dios hizo.




**CIELO**



**TIERRA**



**AGUA**



**TU CASA**



**Busca y encuentra:** Mira las páginas 22 y 23 de tu Biblia. ¿Cuántas mariposas ves arriba de ¡Compréndelo!?



Nombre: \_\_\_\_\_

# Engañados por un capricho

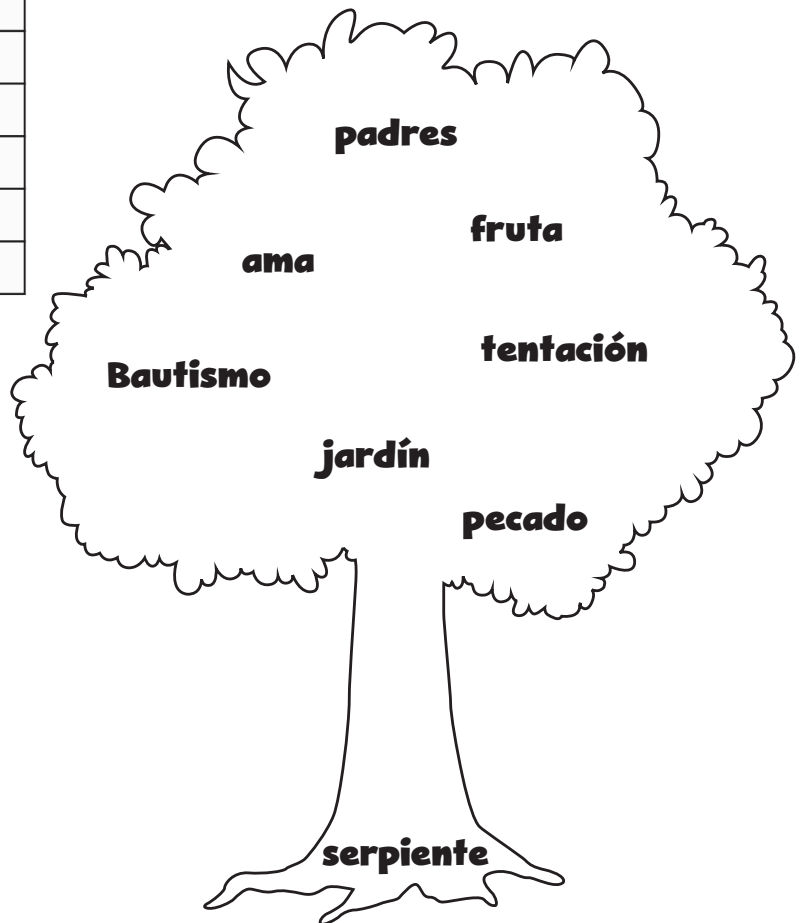

En tu Biblia busca y lee Génesis 3.1–13. Lee cada pista que se encuentra abajo. Busca la respuesta en el árbol. Escribe la palabra en el crucigrama.

## Horizontal

3. La \_\_\_\_\_ engañó a la mujer.
5. El Sacramento del \_\_\_\_\_ nos da la vida de Dios otra vez.
7. La mujer y el hombre estaban en un hermoso \_\_\_\_\_.
8. Dios nos \_\_\_\_\_ muchísimo.

## Vertical

1. El \_\_\_\_\_ hiere nuestra amistad con Dios.
2. Cuando caemos en \_\_\_\_\_, no podemos amar.
4. La mujer y el hombre fueron nuestros primeros \_\_\_\_\_.
6. Dios le dijo a la mujer que no comiera de la \_\_\_\_\_ del árbol en el medio.



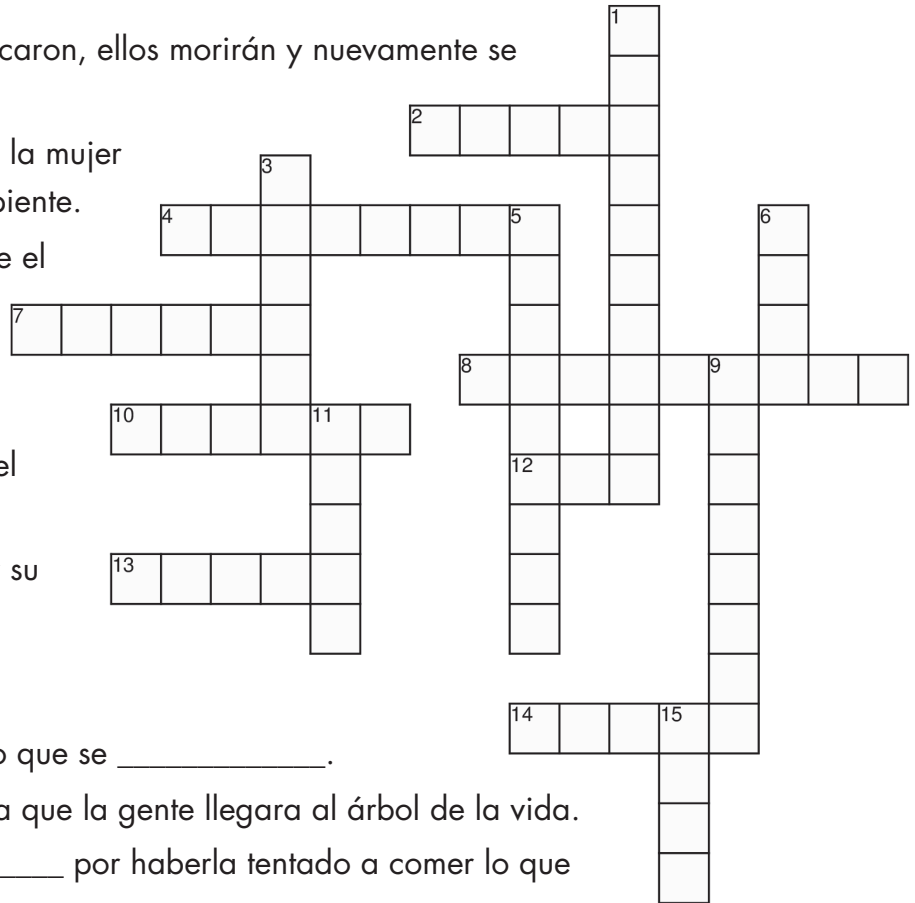
**Busca y encuentra:** Mira las páginas 26 y 27 de tu Biblia. ¿Cuál animal se está escondiendo entre las hojas arriba de las páginas del relato?

# La triste historia del primer pecado

Busca y lee Génesis 3.1–24 y luego rellena las palabras que faltan en el crucigrama.

## Horizontal

2. Eva pensó que la fruta la iba hacer tan sabia como el \_\_\_\_\_ nuestro Dios.
4. Después de haber desobedecido a Dios, Adán y Eva se dieron cuenta que estaban \_\_\_\_\_.
7. Porque nuestros primeros padres pecaron, ellos morirán y nuevamente se convertirán en \_\_\_\_\_.
8. Dios le dijo que la descendencia de la mujer \_\_\_\_\_ la cabeza de la serpiente.
10. La desobediencia de Adán y Eva fue el primer \_\_\_\_\_.
12. \_\_\_\_\_ es la madre de todos los seres humanos.
13. Adán y Eva no habrían de comer del \_\_\_\_\_ de cierto árbol.
14. Adán culpó a la \_\_\_\_\_ por su desobediencia.



## Vertical

1. Dios castigó a la serpiente haciendo que se \_\_\_\_\_.
3. Una \_\_\_\_\_ ardiente evitaba que la gente llegara al árbol de la vida.
5. Eva le echó la culpa a la \_\_\_\_\_ por haberla tentado a comer lo que Dios le había prohibido.
6. Dios le hizo \_\_\_\_\_ para Adán y Eva.
9. El castigo del hombre fue de \_\_\_\_\_ duro para producir alimentos.
11. El castigo de la mujer fue tener \_\_\_\_\_ al dar a luz.
15. Adán y Eva tuvieron que irse del jardín del \_\_\_\_\_.



**Busca y encuentra:** Mira las páginas 26 y 27 de tu Biblia. ¿Cuántas frutas hay en el árbol en la parte de arriba de las páginas del relato y en la caja de la primera página?